

SKIZZENVORLAGE

RAHMEN- UND FLACHHEIZUNGEN

- Anfrage Nr.:**
- Bestellung Nr.:**

- Typ: B BD RA
 FAK FMK

Kunde:

Straße/Postfach:

PLZ/Ort:

Bearbeiter:

Tel.-Durchwahl:

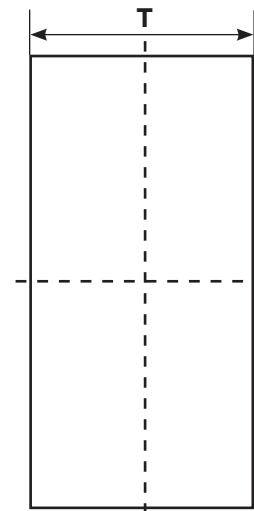
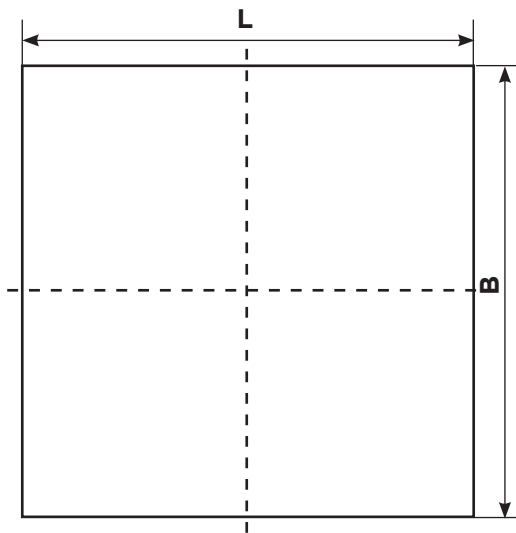
Menge:

Abm.: L = B = T =

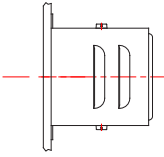
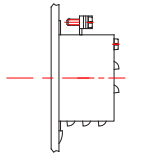
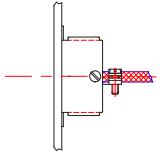
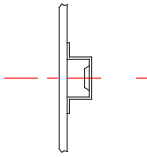


Volt:

Watt:

Messing-Wärmeleitblech



Bitte die Kennbuchstaben an die entsprechenden Positionen in die Skizze übertragen.

A: Kontaktarmatur Typ KO	B: Kabelarmatur Typ KA	C: Düsenkappe mit angeb. Kabel	D: Wärmefühler- halterung	E: Bohrung	F: Position der Spannwinkel
					
Kabelabgangsrichtung durch Pfeil kennzeichnen ggf. Kabellänge angeben			Gewinde angeben	∅ angeben	Nur bei Rahmenheizungen

